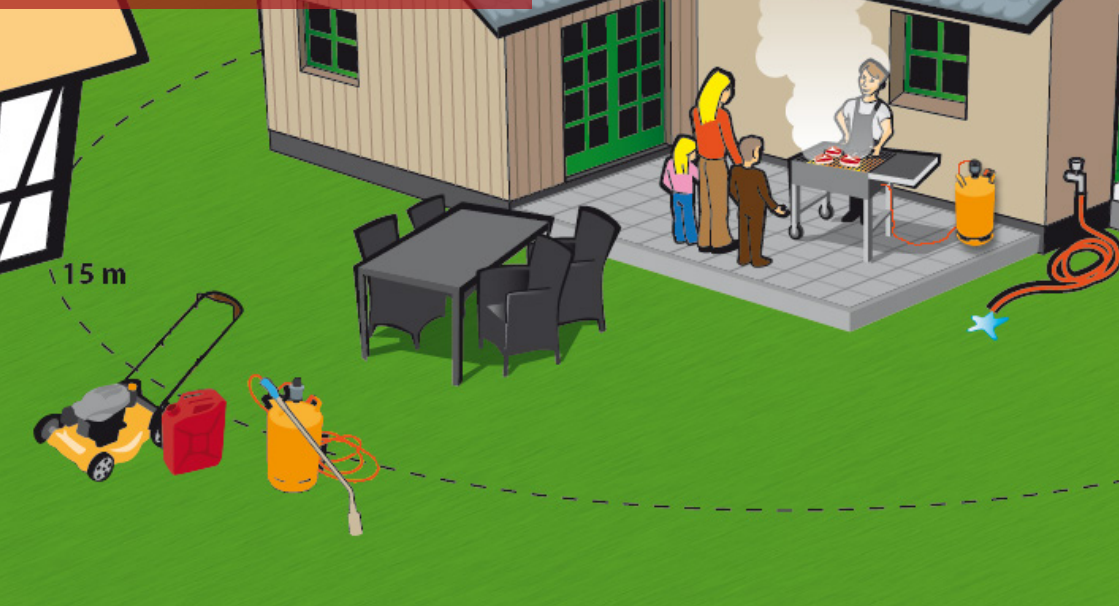

Grill, bål og ukrudtsbrænder - med omtanke



Læs, hvordan du håndterer grill, bål og ukrudtsbrændere, så hverken du eller andre kommer til skade.

Sund fornuft, forsigtighed og hensynsfuldhed er nøgleordene.

Grill¹



¹ Vejledningen dækker mindre grill til hverdagsbrug og omfatter derfor ikke grill til større arrangementer, festivaler og lign.

Brug kun grillen (gas/kul eller engangsgrill) udendørs og i passende afstand fra noget, der kan brænde.

Stil engangsgrillen på et underlag, som ikke kan brænde (f.eks. på en flise), da grillen bliver meget varm i bunden.

Bor du i lejlighed, skal du være opmærksom på, om din boligforening har regler for anvendelse af grill.

Griller du under en overdækning, skal der være tilstrækkelig udluftning med mindst én åben side til det

fri. Brug derfor ikke grillen i lukkede rum, som f.eks. i udestuen, vinterhaven eller på lukkede altaner.

Griller du i naturen, skal du være opmærksom på, om der er særlige grillregler i området.

Placér grillen med passende afstand til brændbar vegetation. Så undgår du en evt. antændelse.

Optænding af grill:

Brug en elektrisk grilltænder, papir, optændingsblokke el.lign., når du tænder grill.



5,5 - 7,9 m/s

Jævn vind



8,0 - 10,7 m/s

Frisk vind



> 10,8 m/s

Hård vind

Optændingsvæske eller brandfarlige væsker, som f.eks. benzin eller sprit, bør ikke anvendes til optænding. Har du en gasgrill, må du højst anvende en 11 kg gasflaske eller en fast naturgasinstallation.

Brandslukning:

Når du griller, kan en spand med vand, en fyldt vandkande eller en haveslange i nærheden være til stor hjælp, hvis ilden kommer ud af kontrol.

Udvis ekstra forsigtighed, når du griller i naturen, hvor der ikke er så let adgang til slukningsmuligheder.


Opsyn og håndtering af gløder og aske:

Hold altid øje med grillen og forlad den ikke, før den er helt slukket.

Efterladte gløder og aske kan forårsage brande og personskader. Gløder og aske skal derfor opbevares i en beholder, som ikke kan brænde.

Hold særligt øje med små børn i nærheden af grillen.

Bål



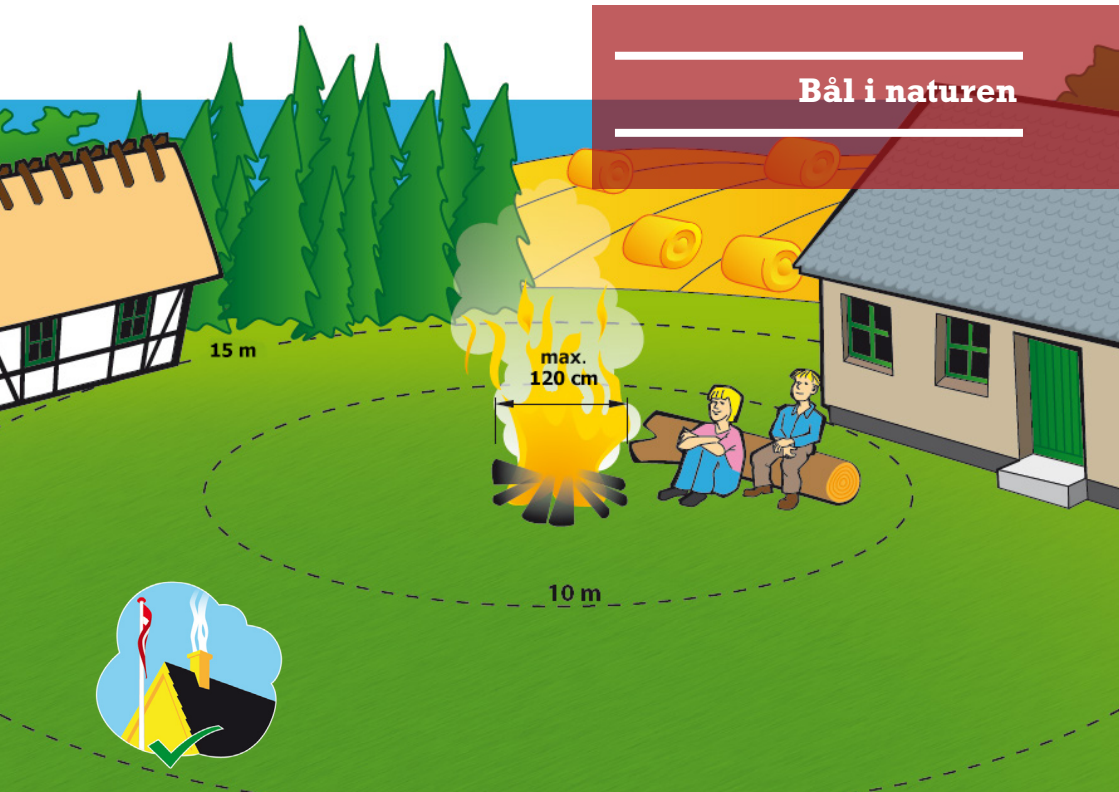
Figur 1: Placering af et bål, når du bor i parcelhus eller lejlighed. Afstandene gælder, når der er vindstille eller svag vind.

Du bør undersøge hos din kommune, om der er særlige regler for afbrænding, der hvor du bor.

Bor du i lejlighed, skal du være opmærksom på, om din boligforening har regler for afbrænding af bål i haven og på fællesarealerne.

Placér bålet med passende afstand fra noget, der kan brænde. Så undgår du, at en evt. brand spreder sig.

Bål i naturen



Figur 2: Placering af et bål i naturen. Afstandene gælder, når der er vindstille eller svag vind.

Er dit bål mindre end 80 cm i diameter eller diagonalt, er der intet afstandskrav til bygninger med hårdt tag.

Vær opmærksom på, om der er særlige bålregler i naturområder.

Placér bålet med passende afstand til letantændelig vegetation. Så undgår du en evt. antændelse.

I skovområder bør du kun tænde

bål på dertil indrettede bålpladser. Så ved du, at der er sikker afstand til letantændelig vegetation.

Skal du afbrænde festblus over 120 cm, herunder Skt. Hansbål, henvises til bekendtgørelsens særlige afstandskrav.

Se Beredskabsstyrelsens sider om afbrænding på www.brs.dk under menupunktet: "brandforebyggelse"

Definition: Letantændelig

Materialet kan umiddelbart antændes med f.eks. en lighter, tændstikker eller gløder.

Optænding af bål Slukning af bål



Figur 3: Placering af et bål ved jævn vind, hvor afstandene fordobles i vindens retning.

Brug en elektrisk grilltænder, papir, optændingsblokke el.lign., når du brænder bål i haven eller på fællesarealer. Optændingsvæske eller brandfarlige væsker, som f.eks. benzin eller sprit, bør ikke anvendes.

Tænd kun bål, når det ikke blæser meget. Afstandsreglerne på figur 1 og 2 gælder, når der er vindstille eller svag vind (indtil 5,5 m/s). Ved jævn og frisk vind fordobles afstandene i vindens retning, se figur 3. Ved hård vind må der ikke tændes bål (indtil 10,8 m/s).

Når du brænder bål, kan en spand med vand, en fyldt vandkande eller

en haveslange i nærheden være til stor hjælp, hvis ilden kommer ud af kontrol.


Opsyn og håndtering af gløder og aske:

Vær opmærksom på bålet og forlad det ikke, før det er helt slukket.

Efterladte gløder og aske kan forårsage brande og personskader. Gløder og aske skal derfor opbevares i en beholder, som ikke kan brænde.

Hold særligt øje med små børn i nærheden af bålet.

Ukrudtsbrænder



Ukrudtsbrændere skal være DG-godkendte (mærkningsordning af gasprodukter, der udvikler varme ved forbrænding) og have et DG-mærke, når de forhandles i Danmark.

Brug kun ukrudtsbrænderen, når planterne og jorden er fugtig og ikke i tørkeperioder og blæsevejr. Det er bedst at flammebehandle om foråret og sent om efteråret.

Ukrudtet skal have flammebehandling i meget kort tid - ikke brændes væk.

Hold afstand til letantændeligt materiale, som f.eks. bunker af tørre blade og hække.

Husk en fyldt vandkande eller en spand vand i nærheden, når du bruger brænderen, og gå aldrig fra en tændt brænder.

Når arbejdet er færdigt, bør du tjekke de flammebehandlede planterester for evt. gløder. Stil den varme brænder væk fra brandbare overflader og afmontér gasflasken eller gasdåsen.

Hvis uheldet er ude

- Ring 1-1-2, hvis der opstår brand.
- Ved lettere forbrænding – skyl huden med køligt vand (ca. 10 – 20 °C) til smerterne er væk.
- Ved sværere forbrændinger, skyl med køligt vand (ca. 10 – 20 °C) og søg lægehjælp.

Yderligere info:

Denne vejledning er udarbejdet på baggrund af bekendtgørelse nr. 679 af 14. juni 2013 om brandværnsforanstaltninger ved afbrænding i det fri af halm, kvas, haveaffald og bål m.v. og bekendtgørelse nr. 963 af 11. september 2009 om brug af åben ild og lys m.v.

Uforsvarlig omgang med ild og brandfarlige stoffer m.v. kan straffes efter beredskabslovgivningen.

Brandvæsenet rykker ud til ca. 100 brande om året i Danmark pga. uhenigtsmæssig adfærd i forbindelse med anvendelse af grill.

Hvert år rykker brandvæsenet ud til ca. 200 brande, som er forårsaget af afbrænding i haver og uhenigtsmæssig anvendelse af ukrudtsbrændere.

Brandene opstår typisk, fordi vi er ufor-sigtige og ikke respekterer afstande til brandbare overflader eller tænder og slukker grillen på en uhenigtsmæssig måde.